

Ação: PLANEJAMENTO, GESTÃO E FINANÇAS (2002)




Produto: **AÇÃO DE APOIO À GESTÃO INSTITUCIONAL REALIZADA** Unid. de Medida: **AÇÃO**

SITUAÇÃO ORÇAMENTÁRIA

G.F.P	Crédito inicial (A)	Crédito autorizado (B)	Empenhado (C)	Liquidado (D)	Saldo de crédito (B-C)	Empenhado / crédito autorizado - % (C/B)	Liquidado / crédito autorizado - % (D/B)
3.10.1	4.521.149,00	4.521.149,00	2.322.776,48	1.821.087,97	2.198.372,52	51,38	40,28
TOTAL	4.521.149,00	4.521.149,00	2.322.776,48	1.821.087,97	2.198.372,52	51,38	40,28


Dados atualizados até 30/6/2017 - Fonte: ARMAZÉM SIAFI

DESEMPENHO CONSOLIDADO DA AÇÃO

FÍSICO		ORÇAMENTÁRIO		FÍSICO X ORÇAMENTÁRIO	
DESEMPENHO FÍSICO Jan/Jun % (A)	FAROL	DESEMPENHO ORÇAMENTÁRIO Jan/Jun % (B)	FAROL	ÍNDICE DE EFICIÊNCIA Jan/Jun (A/B)	FAROL
100,00		88,22		1,13	

ANÁLISE DA EXECUÇÃO

	Meta PPAG - Crédito inicial (A)	Meta reprogramada - Crédito autorizado (B)	Programado Jan/Jun (C)	Realizado Jan/Jun (D)	Realizado Jan/Jun / meta PPAG - % (D/A)	Realizado Jan/Jun / meta reprogramada - % (D/B)	Realizado Jan/Jun /Prog. Jan/Jun - % (D/C)
Físico	1	1	1	1	100,00	100,00	100,00
Financeiro	4.521.149,00	4.521.149,00	2.064.225,07	1.821.087,97	40,28	40,28	88,22

LEGENDA				
<i>Status</i>	Desempenho a Avaliar (sem programação até o período)	Desempenho Crítico (< 70%)	Desempenho Satisfatório (>= 70% e <= 130%)	Desempenho Subestimado (> 130%)
<i>Farol</i>				

Outras informações de situação: 3º bimestre:

No bimestre, as despesas realizadas, cerca de 96,40% representam outros serviços de pessoa jurídica que englobam locação de imóveis dos setores que compõem a Administração Central, Patrimônio e Adm. Materiais, Imprensa Oficial e condomínio e obrigações tributárias e contributivas.